

# ОБ ИСПОЛНЕНИИ УЧРЕЖДЕНИЕМ ПЛАНА ЕГО ФИНАНСОВО-ХОЗЯЙСТВЕННОЙ ДЕЯТЕЛЬНОСТИ

на 01 января 2026 г.

С Ч Е Т

Учреждение  
 Обособленное подразделение  
 Учредитель  
 Наименование органа, осуществляющего полномочия учредителя  
 Вид финансового обеспечения (деятельности)  
 Периодичность: квартальная, годовая  
 Единица измерения: руб.

**Краевое государственное бюджетное учреждение культуры "Красноярский художественный музей имени В.И. Сурикова"**

Министерство культуры Красноярского края  
Министерство культуры Красноярского края

собственные доходы учреждения

Форма по ОКУД

Дата

по ОКПО

по ОКТМО

по ОКПО

Глава по БК

по ОКЕИ

КОДЫ
0503737
01.01.2026
02189438
04000000
00098677
057
383

## 1. Доходы учреждения

Наименование показателя	Код строки	Код аналитики	утверждено плановых назначений	Исполнено плановых назначений					Сумма отклонения
				через лицевые счета	через банковские счета	через кассу учреждения	некассовыми операциями	итого	
1	2	3	4	5	6	7	8	9	10
Доходы - всего	010		18 489 046,67	9 014 637,74	8 683 640,27	-	-	17 698 278,01	790 768,66
Доходы от оказания платных услуг (работ)		130	14 747 510,00	5 585 677,74	8 554 640,27	-	-	14 140 318,01	607 191,99
Доходы от штрафов, пеней, иных сумм принудительного изъятия		140	239 766,67	64 400,00	-	-	-	64 400,00	175 366,67
Безвозмездные денежные поступления текущего характера		150	3 231 770,00	3 231 770,00	-	-	-	3 231 770,00	
Доходы от операций с активами (стр.092+ стр.093+ стр.094+ стр.095)		400	350 000,00	132 790,00	129 000,00	-	-	261 790,00	88 210,00
от выбытий материальных запасов		440	350 000,00	132 790,00	129 000,00	-	-	261 790,00	88 210,00
Прочие доходы		180	- 80 000,00	-	-	-	-	-	- 80 000,00

88

2. Расходы учреждения

Наименование показателя	Код строки	Код аналитики	Утверждено плановых назначений	Исполнено плановых назначений				итого	Сумма отклонения
				через лицевые счета	через банковские счета	через кассу учреждения	некассовыми операциями		
1	2	3	4	5	6	7	8	9	10
Расходы - всего	200	X	21 086 517,91	17 531 499,73	178 754,53	- 11 084,77	-	17 699 169,49	3 387 348,42
Расходы на выплаты персоналу в целях обеспечения выполнения функций государственными (муниципальными) органами, казенными учреждениями, органами управления государственными внебюджетными фондами		100	5 929 004,00	4 812 913,72	-	- 10 200,00	-	4 802 713,72	1 126 290,28
Расходы на выплаты персоналу казенных учреждений		110	5 929 004,00	4 812 913,72	-	- 10 200,00	-	4 802 713,72	1 126 290,28
Фонд оплаты труда учреждений		111	4 423 198,16	3 626 934,46	-	-	-	3 626 934,46	796 263,70
Иные выплаты персоналу учреждений, за исключением фонда оплаты труда		112	170 000,00	95 180,16	-	- 10 200,00	-	84 980,16	85 019,84
Взносы по обязательному социальному страхованию на выплаты по оплате труда работников и иные выплаты работникам учреждений		119	1 335 805,84	1 090 799,10	-	-	-	1 090 799,10	245 006,74
Закупка товаров, работ и услуг для обеспечения государственных (муниципальных) нужд		200	14 853 900,91	12 522 014,42	178 754,53	-	-	12 700 768,95	2 153 131,96
Иные закупки товаров, работ и услуг для обеспечения государственных (муниципальных) нужд		240	14 853 900,91	12 522 014,42	178 754,53	-	-	12 700 768,95	2 153 131,96
Прочая закупка товаров, работ и услуг		244	14 853 900,91	12 522 014,42	178 754,53	-	-	12 700 768,95	2 153 131,96
Иные бюджетные ассигнования		800	303 613,00	196 571,59	-	- 884,77	-	195 686,82	107 926,18
Уплата налогов, сборов и иных платежей		850	303 613,00	196 571,59	-	- 884,77	-	195 686,82	107 926,18
Уплата налога на имущество организаций и земельного налога		851	2 000,00	-	-	-	-	-	2 000,00
Уплата прочих налогов, сборов		852	179 943,00	179 943,00	-	-	-	179 943,00	-
Уплата иных платежей		853	121 670,00	16 628,59	-	- 884,77	-	15 743,82	105 926,18
Результат исполнения (дефицит / профицит)	450	X	- 2 597 471,24	- 8 516 861,99	8 504 885,74	11 084,77	-	- 891,48	

508



**3. Источники финансирования дефицита средств учреждения**


Наименование показателя	Код стро-ки	Код анали-тики	Утверждено плановых назначений	Исполнено плановых назначений					Сумма отклонения
				через лицевые счета	через банковские счета	через кассу учреждения	некассовыми операциями	итого	
1	2	3	4	5	6	7	8	9	10
Источники финансирования дефицита средств - всего (стр. 520 + стр.590+ стр. 620 + стр. 700 + стр. 730 + стр. 820 + стр. 830)	500		2 597 471,24	8 516 861,99	- 8 504 885,74	- 11 084,77	-	891,48	2 596 579,76
в том числе:	520		-	-	-	-	-	-	-
Движение денежных средств	590	X	140,00	140,00	-	-	-	140,00	
поступление денежных средств прочие	591	510	140,00	140,00	-	-	-	140,00	
выбытие денежных средств	592	610	-	-	-	-	-	-	
Внешние источники	620		-	-	-	-	-	-	
Изменение остатков средств	700	X	2 597 331,24	751,48	-	-	-	751,48	2 596 579,76
увеличение остатков средств, всего	710	510	-	- 17 561 148,25	- 8 694 725,04	- 11 084,77	-	- 26 266 958,06	
уменьшение остатков средств, всего	720	610	-	17 561 899,73	8 694 725,04	11 084,77	-	26 267 709,54	
Изменение остатков по внутренним оборотам средств учреждения	730	X	-	8 515 970,51	- 8 504 885,74	- 11 084,77	-	-	
в том числе:	731	510	-	8 515 970,51	11 084,77	-	-	8 527 055,28	
уменьшение остатков средств учреждения	732	610	-	-	- 8 515 970,51	- 11 084,77	-	- 8 527 055,28	
Изменение остатков по внутренним расчетам	820	X	-	-	-	-	-	-	
в том числе:	821		-	-	-	-	-	-	
уменьшение остатков по внутренним расчетам (Дт 030404610)	822		-	-	-	-	-	-	
Изменение остатков расчетов по внутренним привлечением средств	830	X	-	-	-	-	-	-	
в том числе:	831		-	-	-	-	-	-	
уменьшение расчетов по внутреннему привлечению остатков средств (Дт 030406000)	832		-	-	-	-	-	-	



80

**4.Сведения о возвратах остатков субсидий и расходов прошлых лет**

Наименование показателя	Код строки	Код аналитики	Произведено возвратов				итого
			через лицевые счета	через банковские счета	через кассу учреждения	некассовыми операциями	
1	2	3	4	5	6	7	8
Возвращено остатков субсидий прошлых лет, всего	910	X	-	-	-	-	-
Возвращено расходов прошлых лет, всего	950	X	140,00	-	-	-	140,00

Руководитель  А.В. Кистова (подпись) (расшифровка подписи) Руководитель финансово-экономической службы  С.И. Фельк (подпись) (расшифровка подписи)

Главный бухгалтер  Н.Б. Бондаренко (подпись) (расшифровка подписи) **Централизованная бухгалтерия** КГКУ Ресурсцентр министерства культуры края, ОГРН 1152468022112, ИНН 2466161906, КПП 246001001, 660075, Красноярский край, г Красноярск, ул Маерчака, зд. 8, стр. 9 (наименование, ОГРН, ИНН, КПП, местонахождение)

Исполнитель Главный бухгалтер (должность)  Н.Б. Бондаренко (подпись) (расшифровка подписи) Директор (должность) Н.Б. Бондаренко (расшифровка подписи)  О.С. Николаева (подпись) (расшифровка подписи) 8 (391) 207-05-31, bnb@rcmk24.ru (телефон, e-mail)

"26" января 2026 г.

**О. ИЕТ**  
**ОБ ИСПОЛНЕНИИ УЧРЕЖДЕНИЕМ ПЛАНА ЕГО ФИНАНСОВО-ХОЗЯЙСТВЕННОЙ ДЕЯТЕЛЬНОСТИ**  
 на 01 января 2026 г.

Учреждение  
 Обособленное подразделение  
 Учредитель  
 Наименование органа, осуществляющего полномочия учредителя  
 Вид финансового обеспечения (деятельности)  
 Периодичность: квартальная, годовая  
 Единица измерения: руб.

**Краевое государственное бюджетное учреждение культуры "Красноярский художественный музей имени В.И. Сурикова"**

Министерство культуры Красноярского края  
Министерство культуры Красноярского края

деятельность по выполнению государственного (муниципального) задания

Форма по ОКУД

Дата

по ОКПО

по ОКТМО

по ОКПО

Глава по БК

по ОКЕИ

КОДЫ
0503737
01.01.2026
02189438
04000000
00098677
057
383

**1. Доходы учреждения**

Наименование показателя	Код строки	Код аналитики	Утверждено плановых назначений	Исполнено плановых назначений					Сумма отклонения
				через лицевые счета	через банковские счета	через кассу учреждения	некассовыми операциями	итого	
1	2	3	4	5	6	7	8	9	10
Доходы - всего	010		132 270 900,00	132 270 900,00	-	-	-	132 270 900,00	
Доходы от оказания платных услуг (работ)		130	132 270 900,00	132 270 900,00	-	-	-	132 270 900,00	

*2026*

## 2. Расходы учреждения

Наименование показателя	Код строки	Код аналитики	Утверждено плановых назначений	Исполнено плановых назначений					Сумма отклонения
				через лицевые счета	через банковские счета	через кассу учреждения	некассовыми операциями	итого	
1	2	3	4	5	6	7	8	9	10
Расходы - всего	200	X	135 139 288,79	132 455 728,49	-	- 48 314,00	-	132 407 414,49	2 731 874,30
Расходы на выплаты персоналу в целях обеспечения выполнения функций государственными (муниципальными) органами, казенными учреждениями, органами управления государственными внебюджетными фондами		100	108 746 348,43	108 794 662,43	-	- 48 314,00	-	108 746 348,43	
Расходы на выплаты персоналу казенных учреждений		110	108 746 348,43	108 794 662,43	-	- 48 314,00	-	108 746 348,43	
Фонд оплаты труда учреждений		111	82 700 615,99	82 700 615,99	-	-	-	82 700 615,99	
Иные выплаты персоналу учреждений, за исключением фонда оплаты труда		112	1 197 848,43	1 246 162,43	-	- 48 314,00	-	1 197 848,43	
Взносы по обязательному социальному страхованию на выплаты по оплате труда работников и иные выплаты работникам учреждений		119	24 847 884,01	24 847 884,01	-	-	-	24 847 884,01	
Закупка товаров, работ и услуг для обеспечения государственных (муниципальных) нужд		200	26 392 940,36	23 661 066,06	-	-	-	23 661 066,06	2 731 874,30
Иные закупки товаров, работ и услуг для обеспечения государственных (муниципальных) нужд		240	26 392 940,36	23 661 066,06	-	-	-	23 661 066,06	2 731 874,30
Прочая закупка товаров, работ и услуг		244	24 301 997,54	21 570 123,24	-	-	-	21 570 123,24	2 731 874,30
Закупка энергетических ресурсов		247	2 090 942,82	2 090 942,82	-	-	-	2 090 942,82	
Результат исполнения (дефицит / профицит)	450	X	- 2 868 388,79	- 184 828,49	-	48 314,00	-	- 136 514,49	

20

**3. Источники финансирования дефицита средств учреждения**


Наименование показателя	Код строки	Код аналитики	Утверждено плановых назначений	Исполнено плановых назначений					Сумма отклонения
				через лицевые счета	через банковские счета	через кассу учреждения	некассовыми операциями	итого	
1	2	3	4	5	6	7	8	9	10
Источники финансирования дефицита средств - всего (стр. 520 + стр.590+ стр. 620 + стр. 700 + стр. 730 + стр. 820 + стр. 830)	500		2 868 388,79	184 828,49	-	- 48 314,00	-	136 514,49	2 731 874,30
в том числе:	520		-	-	-	-	-	-	-
Движение денежных средств	590	X	149 523,03	149 523,03	-	-	-	149 523,03	
поступление денежных средств прочие	591	510	149 523,05	149 523,05	-	-	-	149 523,05	
выбытие денежных средств	592	610	- 0,02	- 0,02	-	-	-	- 0,02	
Внешние источники	620		-	-	-	-	-	-	
Изменение остатков средств	700	X	2 718 865,76	- 13 008,54	-	-	-	- 13 008,54	2 731 874,30
увеличение остатков средств, всего	710	510	-	- 132 796 589,11	- 48 314,00	- 48 314,00	-	- 132 893 217,11	
уменьшение остатков средств, всего	720	610	-	132 783 580,57	48 314,00	48 314,00	-	132 880 208,57	
Изменение остатков по внутренним оборотам средств учреждения	730	X	-	48 314,00	-	- 48 314,00	-	-	
в том числе:	731	510	-	48 314,00	48 314,00	-	-	96 628,00	
уменьшение остатков средств учреждения	732	610	-	-	- 48 314,00	- 48 314,00	-	- 96 628,00	
Изменение остатков по внутренним расчетам	820	X	-	-	-	-	-	-	
в том числе:	821		-	-	-	-	-	-	
уменьшение остатков по внутренним расчетам (Дт 030404610)	822		-	-	-	-	-	-	
Изменение остатков расчетов по внутренним привлечением средств	830	X	-	-	-	-	-	-	
в том числе:	831		-	-	-	-	-	-	
уменьшение расчетов по внутреннему привлечению остатков средств (Дт 030406000)	832		-	-	-	-	-	-	

20

**4.Сведения о возвратах остатков субсидий и расходов прошлых лет**

Наименование показателя	Код строки	Код аналитики	Произведено возвратов				
			через лицевые счета	через банковские счета	через кассу учреждения	некассовыми операциями	итого
1	2	3	4	5	6	7	8
Возвращено остатков субсидий прошлых лет, всего	910	X	0,02	-	-	-	0,02
Возвращено расходов прошлых лет, всего	950	X	149 523,05	-	-	-	149 523,05

Руководитель

  
(подпись)

А.В. Кистова

(расшифровка подписи)

Руководитель финансово-экономической службы

  
(подпись)

С.И. Фельк

(расшифровка подписи)

Главный бухгалтер

  
(подпись)

Н.Б. Бондаренко

(расшифровка подписи)

Централизованная бухгалтерия

КГКУ Ресурсцентр министерства культуры края, ОГРН 1152468022112, ИНН 2466161906, КПП 246001001, 660075, Красноярский край, г Красноярск, ул Маерчака, зд. 8, стр. 9


(наименование, ОГРН, ИНН, КПП, местонахождение)

Исполнитель

Главный бухгалтер

(должность)

Руководитель  
(уполномоченное лицо)

  
(подпись)

Директор

(должность)

Н.Б. Бондаренко

(расшифровка подписи)

(подпись)

8 (391) 207-05-31,  
bnb@rcmk24.ru

(телефон, e-mail)

О.С. Николаева

(расшифровка подписи)

"26" января 2026 г.

24

**ОТЧЕТ**  
**ОБ ИСПОЛНЕНИИ УЧРЕЖДЕНИЕМ ПЛАНА ЕГО ФИНАНСОВО-ХОЗЯЙСТВЕННОЙ ДЕЯТЕЛЬНОСТИ**  
 на 01 января 2026 г.

Форма по ОКУД

КОДЫ

0503737

Дата

01.01.2026

по ОКПО

02189438

по ОКТМО

04000000

по ОКПО

00098677

Глава по БК

057

по ОКЕИ

383

Учреждение

Краевое государственное бюджетное учреждение культуры "Красноярский художественный музей имени В.И. Сурикова"

Обособленное подразделение

Учредитель

Министерство культуры Красноярского края

Наименование органа, осуществляющего полномочия учредителя

Министерство культуры Красноярского края

Вид финансового обеспечения (деятельности)

деятельность, осуществляемая за счет средств субсидии на иные цели

Периодичность: квартальная, годовая

Единица измерения: руб.

**1. Доходы учреждения**

Наименование показателя	Код строки	Код аналитики	утверждено плановых назначений	Исполнено плановых назначений					Сумма отклонения
				через лицевые счета	через банковские счета	через кассу учреждения	некассовыми операциями	итого	
1	2	3	4	5	6	7	8	9	10
Доходы - всего	010		14 319 000,00	14 319 000,00	-	-	-	14 319 000,00	
Безвозмездные денежные поступления текущего характера		150	14 319 000,00	14 319 000,00	-	-	-	14 319 000,00	

20

## 2. Расходы учреждения

Наименование показателя	Код стро-ки	Код анали-тики	Утверждено плановых назначений	Исполнено плановых назначений					Сумма отклонения
				через лицевые счета	через банковские счета	через кассу учреждения	некассовыми операциями	итого	
1	2	3	4	5	6	7	8	9	10
Расходы - всего	200	X	30 809 000,00	16 619 000,00	-	-	-	16 619 000,00	14 190 000,00
Закупка товаров, работ и услуг для обеспечения государственных (муниципальных) нужд		200	30 809 000,00	16 619 000,00	-	-	-	16 619 000,00	14 190 000,00
Иные закупки товаров, работ и услуг для обеспечения государственных (муниципальных) нужд		240	30 809 000,00	16 619 000,00	-	-	-	16 619 000,00	14 190 000,00
Закупка товаров, работ, услуг в целях капитального ремонта государственного (муниципального) имущества		243	30 680 000,00	16 490 000,00	-	-	-	16 490 000,00	14 190 000,00
Прочая закупка товаров, работ и услуг		244	129 000,00	129 000,00	-	-	-	129 000,00	
Результат исполнения (дефицит / профицит)	450	X	- 16 490 000,00	- 2 300 000,00	-	-	-	- 2 300 000,00	

## 3. Источники финансирования дефицита средств учреждения

Наименование показателя	Код строки	Код аналитики	Утверждено плановых назначений	Исполнено плановых назначений				итого	Сумма отклонения
				через лицевые счета	через банковские счета	через кассу учреждения	некассовыми операциями		
1	2	3	4	5	6	7	8	9	10
Источники финансирования дефицита средств - всего (стр. 520 + стр.590+ стр. 620 + стр. 700 + стр. 730 + стр. 820 + стр. 830)	500		16 490 000,00	2 300 000,00	-	-	-	2 300 000,00	14 190 000,00
в том числе:	520		-	-	-	-	-	-	-
Движение денежных средств	590	X	-	-	-	-	-	-	-
поступление денежных средств прочие	591	510	-	-	-	-	-	-	-
выбытие денежных средств	592	610	-	-	-	-	-	-	-
Внешние источники	620		-	-	-	-	-	-	-
Изменение остатков средств	700	X	16 490 000,00	2 300 000,00	-	-	-	-	-
увеличение остатков средств, всего	710	510	-	- 14 319 000,00	-	-	-	2 300 000,00	14 190 000,00
уменьшение остатков средств, всего	720	610	-	16 619 000,00	-	-	-	- 14 319 000,00	-
Изменение остатков по внутренним оборотам средств учреждения	730	X	-	-	-	-	-	16 619 000,00	-
в том числе:	731	510	-	-	-	-	-	-	-
уменьшение остатков средств учреждения	732	610	-	-	-	-	-	-	-
Изменение остатков по внутренним расчетам	820	X	-	-	-	-	-	-	-
в том числе:	821		-	-	-	-	-	-	-
уменьшение остатков по внутренним расчетам (Дт 030404610)	822		-	-	-	-	-	-	-
Изменение остатков расчетов по внутренним привлечением средств	830	X	-	-	-	-	-	-	-
в том числе:	831		-	-	-	-	-	-	-
уменьшение расчетов по внутреннему привлечению остатков средств (Дт 030406000)	832		-	-	-	-	-	-	-

**4.Сведения о возвратах остатков субсидий и расходов прошлых лет**

Наименование показателя	Код строки	Код аналитики	Произведено возвратов				
			через лицевые счета	через банковские счета	через кассу учреждения	некассовыми операциями	итого
1	2	3	4	5	6	7	8
Возвращено остатков субсидий прошлых лет, всего	910	X	-	-	-	-	-
Возвращено расходов прошлых лет, всего	950	X	-	-	-	-	-

Руководитель



А.В. Кистова

(подпись)

(расшифровка подписи)

Руководитель финансово-экономической службы



(подпись)

С.И. Фельк

(расшифровка подписи)

Главный бухгалтер



(подпись)

Н.Б. Бондаренко

(расшифровка подписи)

Централизованная бухгалтерия

КГКУ Ресурсцентр министерства культуры края, ОГРН 1152468022112, ИНН 2466161906, КПП 246001001, 660075, Красноярский край, г Красноярск, ул Маерчака, зд. 8, стр. 9

(наименование, ОГРН, ИНН, КПП, местонахождение)

Исполнитель

Главный бухгалтер

(должность)

Руководитель  
(уполномоченное лицо)

(подпись)

Директор

(должность)

Н.Б. Бондаренко

(расшифровка подписи)

(подпись)

8 (391) 207-05-31, bnb@rcmk24.ru

(телефон, e-mail)

О.С. Николаева

(расшифровка подписи)

"26" января 2026 г.