


**БАЛАНС
ГОСУДАРСТВЕННОГО (МУНИЦИПАЛЬНОГО) УЧРЕЖДЕНИЯ**

Учреждение
Обособленное подразделение
Учредитель
Наименование органа,
осуществляющего
полномочия учредителя
Периодичность: годовая
Единица измерения: руб.

на 01 января 2026 г.
Краевое государственное бюджетное учреждение культуры "Красноярский художественный музей имени В.И. Сурикова"

Министерство культуры Красноярского края

Министерство культуры Красноярского края



Форма по ОКУД
ОКВЭД
Дата
по ОКПО
ИНН
по ОКТМО
по ОКПО
ИНН
Глава по БК
по ОКЕИ

КОДЫ
0503730
01.01.2026
02189438
2466055489
04000000
00098677
2466212519
057
383

АКТИВ	Код строки	На начало года				На конец отчетного периода			
		деятельность с целевыми средствами	деятельность по государственному заданию	приносящая доход деятельность	Итого	деятельность с целевыми средствами	деятельность по государственному заданию	приносящая доход деятельность	Итого
1	2	3	4	5	6	7	8	9	10
I. Нефинансовые активы									
Основные средства (балансовая стоимость, 010100000)*	010	-	169 689 942,44	10 207 778,25	179 897 720,69	-	162 304 732,71	10 626 911,35	172 931 644,06
Уменьшение стоимости основных средств**, всего*	020	-	136 001 569,53	9 605 642,31	145 607 211,84	-	129 026 150,27	10 168 956,37	139 195 106,64
из них: амортизация основных средств*	021	-	136 001 569,53	9 605 642,31	145 607 211,84	-	129 026 150,27	10 168 956,37	139 195 106,64
Основные средства (остаточная стоимость, стр. 010 - стр. 020)	030	-	33 688 372,91	602 135,94	34 290 508,85	-	33 278 582,44	457 954,98	33 736 537,42
Нематериальные активы (балансовая стоимость, 010200000)*	040	-	1 523 576,60	2 128 448,24	3 652 024,84	-	263 012,77	300 000,00	563 012,77
Уменьшение стоимости нематериальных активов**, всего*	050	-	140 060,80	225 322,61	365 383,41	-	263 012,77	90 000,00	353 012,77
из них: амортизация нематериальных активов*	051	-	140 060,80	225 322,61	365 383,41	-	263 012,77	90 000,00	353 012,77
Нематериальные активы** (остаточная стоимость, стр. 040 - стр. 050)	060	-	1 383 515,80	1 903 125,63	3 286 641,43	-	-	210 000,00	210 000,00
Непроизведенные активы (010300000)** (остаточная стоимость)	070	-	17 739 207,70	-	17 739 207,70	-	7 781 218,75	-	7 781 218,75
Материальные запасы (010500000)**(остаточная стоимость), всего	080	14 256,66	3 907 105,60	1 113 987,80	5 035 350,06	-	6 510 221,74	1 904 886,13	8 415 107,87

АКТИВ	Код строки	На начало года				На конец отчетного периода			
		деятельность с целевыми средствами	деятельность по государственному заданию	приносящая доход деятельность	Итого	деятельность с целевыми средствами	деятельность по государственному заданию	приносящая доход деятельность	Итого
1	2	3	4	5	6	7	8	9	10
из них: долгосрочные	241	-	-	-	-	-	-	-	-
Дебиторская задолженность по доходам (020500000, 020900000), всего	250	-	-	2 072 826,81	2 072 826,81	-	261 055,83	5 629 913,03	5 890 968,86
из них: долгосрочная	251	-	-	-	-	-	-	-	-
Дебиторская задолженность по выплатам (020600000, 020800000, 030300000), всего	260	5 760 000,00	344 321,04	28 387,00	6 132 708,04	-	250 258,10	48 216,00	298 474,10
из них: долгосрочная	261	-	-	-	-	-	-	-	-
Расчеты по займам (ссудам) (020700000), всего	270	-	-	-	-	-	-	-	-
из них: долгосрочные	271	-	-	-	-	-	-	-	-
Прочие расчеты с дебиторами (021000000), всего	280	-	-	-	-	-	-	-	-
из них: расчеты по налоговым вычетам по НДС (021010000)	282	-	-	-	-	-	-	-	-
Вложения в финансовые активы (021500000)	290	-	-	-	-	-	-	-	-
Итого по разделу II (стр. 200+стр. 240+стр. 250+стр. 260+ стр. 270+стр. 280+ стр.290)	340	22 250 000,00	3 063 186,80	4 733 044,30	30 046 231,10	14 190 000,00	3 243 188,23	8 952 739,73	26 385 927,96
БАЛАНС (стр. 190+стр. 340)	350	24 434 652,66	61 434 555,50	8 390 663,39	94 259 871,55	36 440 000,00	52 600 599,59	13 223 546,41	102 264 146,00
III. Обязательства									
Расчеты с кредиторами по долговым обязательствам (030100000), всего	400	-	-	-	-	-	-	-	-
из них: долгосрочные	401	-	-	-	-	-	-	-	-
Кредиторская задолженность по выплатам (030200000, 020800000, 030402000, 030403000), всего	410	-	175 750,11	-	175 750,11	-	-	-	-

4

ПАССИВ	Код строки	На начало года				На конец отчетного периода			
		деятельность с целевыми средствами	деятельность по государственному заданию	приносящая доход деятельность	Итого	деятельность с целевыми средствами	деятельность по государственному заданию	приносящая доход деятельность	Итого
1	2	3	4	5	6	7	8	9	10
III. Обязательства									
из них:	411	-	-	-	-	-	-	-	-
Расчеты по платежам в бюджеты (030300000)	420	16 490 000,00	-	3 000,00	16 493 000,00	14 190 000,00	-	-	14 190 000,00
Иные расчеты, всего	430	-	-	12 899,25	12 899,25	-	-	678 030,94	678 030,94
в том числе:	431	-	-	12 899,25	12 899,25	-	-	678 030,94	678 030,94
внутриведомственные расчеты (030404000)	432	-	-	-	-	-	-	-	-
расчеты с прочими кредиторами (030406000)	433	-	-	-	-	-	-	-	-
расчеты по налоговым вычетам по НДС (021010000)	434	-	-	-	-	-	-	-	-
расчеты по вкладам товарищей по договору простого товарищества (0304Т6000)	436	-	-	-	-	-	-	-	-
Кредиторская задолженность по доходам (020500000, 020900000), всего	470	-	-	100 000,00	100 000,00	-	-	-	-
из них:	471	-	-	-	-	-	-	-	-
Расчеты с учредителем (021006000)	480	-	170 981 610,93	-	170 981 610,93	-	157 946 337,91	-	157 946 337,91
Доходы будущих периодов (040140000)	510	-	-	1 456 870,81	1 456 870,81	-	-	5 629 203,03	5 629 203,03
Резервы предстоящих расходов (040160000)	520	-	16 847 883,58	-	16 847 883,58	-	20 058 844,12	1 653 161,30	21 712 005,42
Итого по разделу III (стр. 400+стр. 410+стр. 420+стр. 430+ стр. 470++стр.480+стр. 510 + стр. 520)	550	16 490 000,00	188 005 244,62	1 572 770,06	206 068 014,68	14 190 000,00	178 005 182,03	7 960 395,27	200 155 577,30
IV. Финансовый результат									
Финансовый результат экономического субъекта	570	7 944 652,66	- 126 570 689,12	6 817 893,33	- 111 808 143,13	22 250 000,00	- 125 404 582,44	5 263 151,14	- 97 891 431,30
БАЛАНС (стр. 550+стр. 570)	700	24 434 652,66	61 434 555,50	8 390 663,39	94 259 871,55	36 440 000,00	52 600 599,59	13 223 546,41	102 264 146,00


* Данные по этим строкам в валюту баланса не входят

** Данные по этим строкам приводятся с учетом амортизации и (или) обесценения нефинансовых активов.

9/11

Номер забалансового счета	Наименование забалансового счета, показателя	Код строки	На начало года				На конец отчетного периода			
			Деятельность с целевыми средствами	Деятельность по государственному заданию	приносящая доход деятельность	Итого	Деятельность с целевыми средствами	Деятельность по государственному заданию	приносящая доход деятельность	Итого
1	2	3	4	5	6	7	8	9	10	11
26	Имущество, переданное в безвозмездное пользование	260	-	-	-	-	-	-	-	-
27	Материальные ценности, выданные в личное пользование работникам (сотрудникам)	270	-	91 175,07	20 794,50	111 969,57	-	80 545,47	19 894,50	100 439,97
30	Расчеты по использованию денежных обязательств через третьих лиц	290	-	-	-	-	-	-	-	-
31	Акции по номинальной стоимости	300	-	-	-	-	-	-	-	-
38	Сметная стоимость создания (реконструкции) объекта концессии	310	-	-	-	-	-	-	-	-
39	Доходы от инвестиций на создание и (или) реконструкцию объекта концессии	320	-	-	-	-	-	-	-	-
40	Финансовые активы в управляющих компаниях	330	-	-	-	-	-	-	-	-
45	Доходы и расходы по долгосрочным договорам строительного подряда	350	-	-	-	-	-	-	-	-
49	Непризнанный результат объекта инвестирования	360	-	-	-	-	-	-	-	-

Руководитель


(подпись)

А.В. Кистова
(расшифровка подписи)

Главный бухгалтер


(подпись)

Н.Б. Бондаренко
(расшифровка подписи)

Краевое государственное казенное учреждение «Ресурсный центр министерства культуры Красноярского края», ОГРН 1152468022112, ИНН 2466161906, КПП 246001001, адрес: 660095, г.Красноярск ул. Маерчака, зд. 8, стр. 9.

(наименование, ОГРН, ИНН, КПП, местонахождение)

Централизованная бухгалтерия

Руководитель
(уполномоченное лицо)


Директор
(должность)


(подпись)

О.С. Николаева
(расшифровка подписи)

Исполнитель

Главный бухгалтер
(должность)


(подпись)

Н.Б. Бондаренко
(расшифровка подписи)

207-05-31
(телефон, e-mail)

"26" января 2026 г.

88